

Incontro di coordinamento eTwinning

13.12.2010

OdG

- Priorità per eTwinning 2011 (come emergono dall'invito a presentare proposte per il piano di lavoro 2011 da parte della Commissione europea);
- Piano di lavoro Unità italiana eTwinning 2011;
- Seminari regionali 2010 (risultati, cosa ha funzionato, cosa non ha funzionato);
- Invito a presentare proposte regionali;
- Collaborazione eTwinning /Europa dell'Istruzione;
- Novità del portale Europeo;
- Varie ed eventuali.

Obiettivi per eTwinning 2011

Obiettivi quantitativi

- Supportare e sviluppare ulteriormente la collaborazione in rete tra scuole e insegnanti in Europa (*eTwinning goes social-groups, teachers rooms, desktop*)
- Promuovere (fino a raggiungere idealmente la totalità delle scuole) partenariati pedagogici



www.programm



Obiettivi eTwinning 2011

Obiettivi qualitativi

- Promuovere metodi innovativi di cooperazione e lo scambio di approcci educativi di qualità.
- Rafforzare l'apprendimento delle lingue e il dialogo interculturale.
- Contribuire allo sviluppo professionale degli insegnanti attraverso la partecipazione attiva in progetti di collaborazione, comunità di pratica e in attività di formazione.
- Incoraggiare l'aggiornamento delle competenze professionali degli insegnanti nell'uso pedagogico e collaborativo delle TIC



Obiettivi specifici NSS

- Promuovere eTwinning a livello nazionale e regionale
- Offrire supporto tecnico e pedagogico alle scuole che partecipano
- Monitorare le registrazioni degli insegnanti e dei progetti nel portale europeo
- Contribuire alla campagna tematica annuale
- Identificare e disseminare esempi di buona pratica che emergono da eTwinning
- Promuovere lo sviluppo professionale degli insegnanti attraverso eTwinning



Promuovere eTwinning a livello nazionale e regionale

- Sviluppare una strategia di comunicazione
- Partecipare alla campagna “back to school eTwinning weeks”
- Promozioni attraverso i portali educativi regionali e nazionali
- Assicurare una distribuzione bilanciata a per area geografica, livello e tipo di scuola, e materie curricolari.



Promuovere eTwinning cont.

- Distribuzione delle pubblicazioni del CSS
- Istituzione e animazione di una rete di “moltiplicatori” – eTwinning Ambassadors
- Garantire la presenza di eTwinning in pubblicazioni online, stampa specializzata
- Organizzazione di attività per l’inizio dell’anno scolastico

Offrire supporto tecnico e pedagogico

- Determinare in modo proattivo le difficoltà incontrate dagli insegnanti.

Buone pratiche

- Identificare buoni progetti e buone pratiche





www.programmallp.it



Le nostre priorità

- Rafforzare ulteriormente la nostra infrastruttura regionale
- Rafforzare la collaborazione con le regioni meno attive
- Partecipare più attivamente alla definizione e contenuti dei programmi degli eventi regionali
- Coinvolgere gli ambasciatori e Twinning nella produzione di materiale multimediale come strumento di formazione e supporto per gli insegnanti.
- Migliorare il monitoraggio dei progetti

Promozione

- Progettazione del nuovo portale nazionale
- Aggiornamento e ristampa dell'opuscolo
- “Manuale al Buon uso di eTwinning”.
- Partecipazione alla conferenza europea
- Organizzazione di una conferenza internazionale per i referenti regionali/locali eTwinning
- Partecipazione con delegazioni di 10 insegnanti a seminari transnazionali



Seminari transnazionali

- Seminario Capi d'Istituto – Germania
- Seminario bilaterale Spagna
- Seminario trilaterale (Slovenia, Austria, Italia) possibile sede Trieste
- Incontro bilaterale Germania (Tedesco/Italiano)
- Incontro Francia

Promozione eTwinning a livello regionale/locale

- due incontri di coordinamento con gli USR
- (febbraio; novembre)
- Incontro con tutti gli ambasciatori eTwinning
- Meeting periodici online

Seminari regionali

I nostri obiettivi

- Aumentare la partecipazione a eTwinning nelle regioni a più basso indice di penetrazione (dati statistici; incidenza di eventi regionali)
- Partecipare più attivamente alla definizione e contenuti dei programmi degli eventi regionali.
- Migliorare l'organizzazione dal punto di vista amministrativo

Seminari regionali 2010

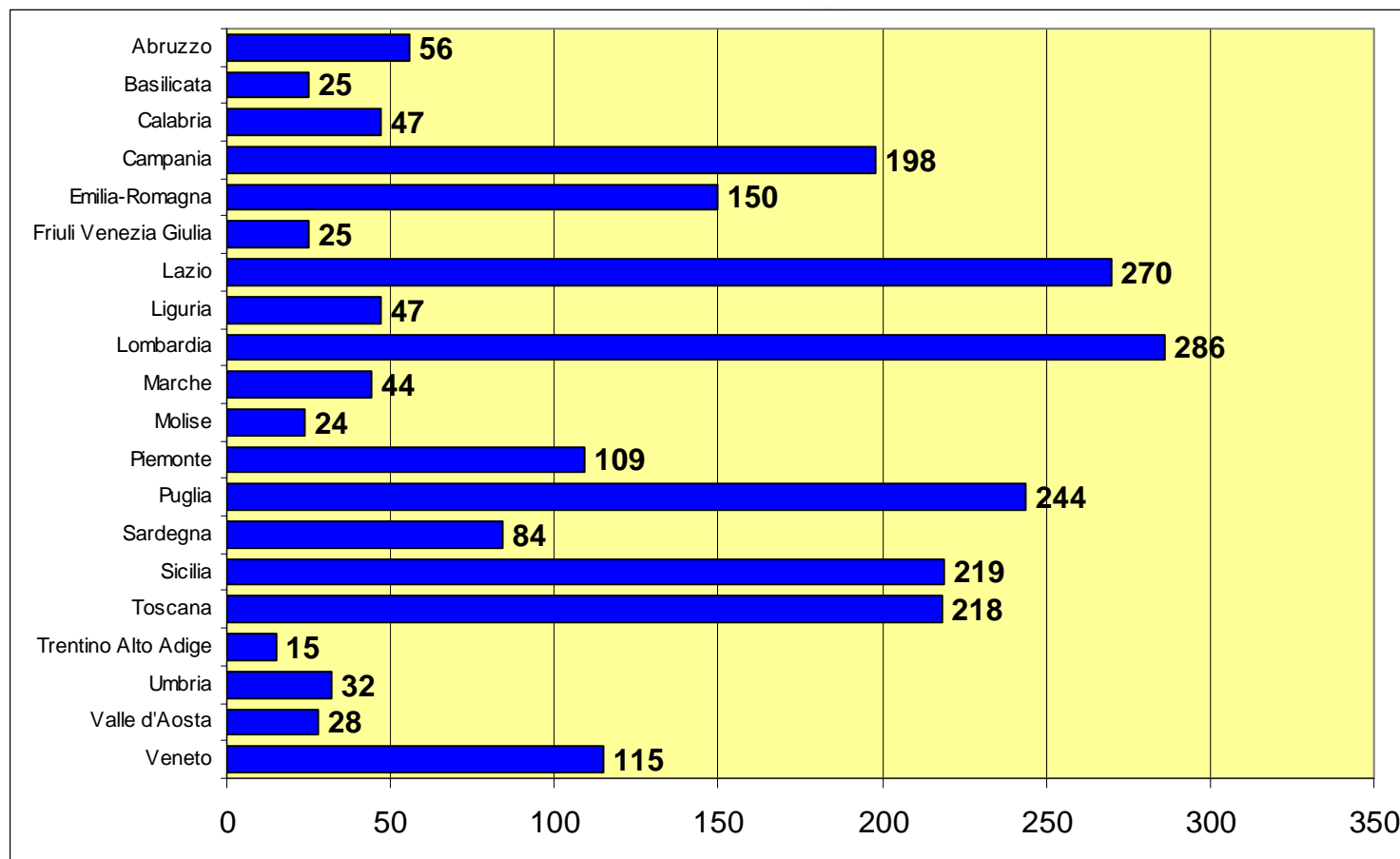
tot. 3.070

Regione	n. eventi	partecipanti
Abruzzo	2	228
Basilicata	1	60
*Calabria	2	90
Campania	5	300
Emilia R.	2	200
*Friuli	1	20
Lazio	8 + 12 online	313+50
Liguria	1	50
Lombardia	16	633
Marche	0	0

Regione	n. eventi	partecipanti
Molise	1	90
Piemonte	2	130
Puglia	3	310
Sardegna	2	67
Sicilia	2	200
Toscana	n.a.	n.a
Trentino	0	0
Umbria	0	0
Valle d'Aosta	0	0
*Veneto	10	335

* dati di Calabria, Friuli e Veneto solo indicativi

Registrazioni totali 2010



Tab. 3 – Coefficiente docenti registrati sul totale

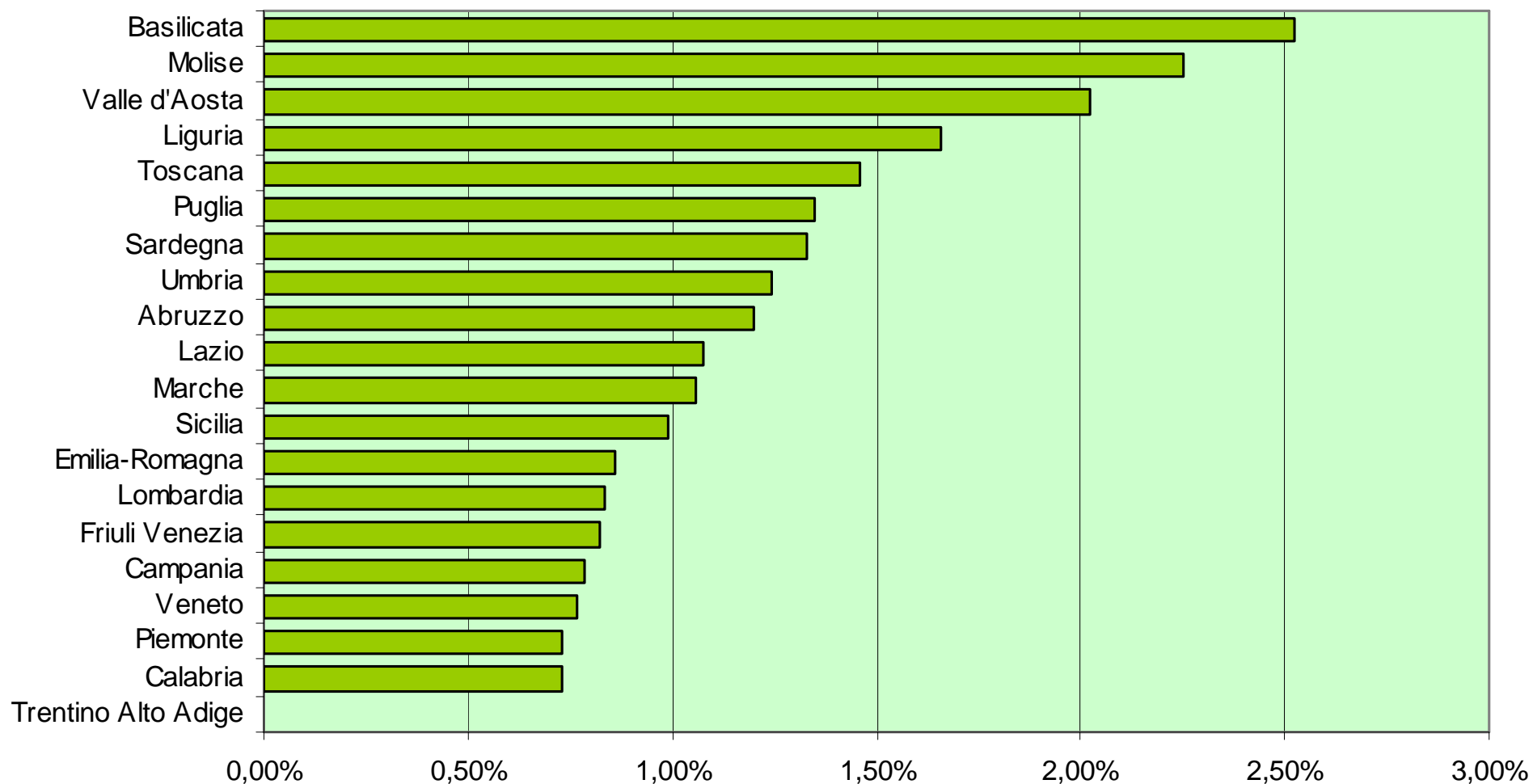
REGIONE	Registrazioni eTw.*	Totale docenti**	Percentuale
Abruzzo	233	19.427	1,20%
Basilicata	283	11.210	2,52%
Calabria	279	38.295	0,73%
Campania	810	102.956	0,79%
Emilia-Romagna	445	51.639	0,86%
Friuli Venezia Giulia	134	16.275	0,82%
Lazio	826	76.808	1,08%
Liguria	311	18.761	1,66%
Lombardia	998	119.323	0,84%
Marche	237	22.447	1,06%
Molise	122	5.423	2,25%
Piemonte	421	57.740	0,73%
Puglia	900	66.784	1,35%
Sardegna	361	27.171	1,33%
Sicilia	886	89.493	0,99%
Toscana	688	47.112	1,46%
Trentino Alto Adige	100	-	Non disp.
Umbria	152	12.243	1,24%
Valle d'Aosta	49	2.422	2,02%
Veneto	480	62.523	0,77%
Totale	8715	845.630	1,03%

*Dati eTwinning del 2010

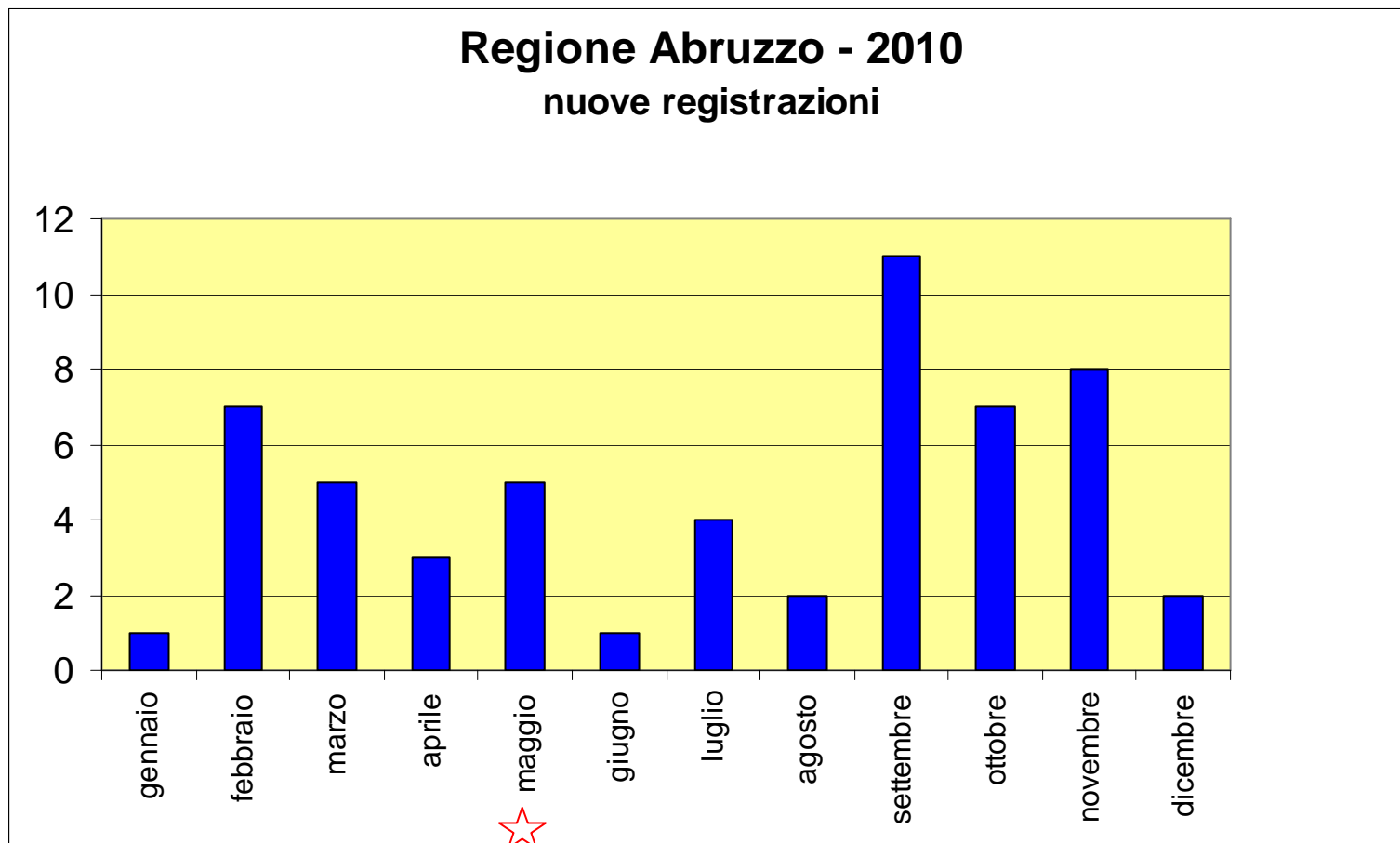
** Fonte: MIUR dati A.S. 2007/08: Personale docente ed educativo scuole statali, per Regione.

** Per la Valle d'Aosta, fonte Sovrintendenza agli studi Regione Autonoma della Valle d'Aosta per il 2006.

Coefficiente registrati su totale docenti

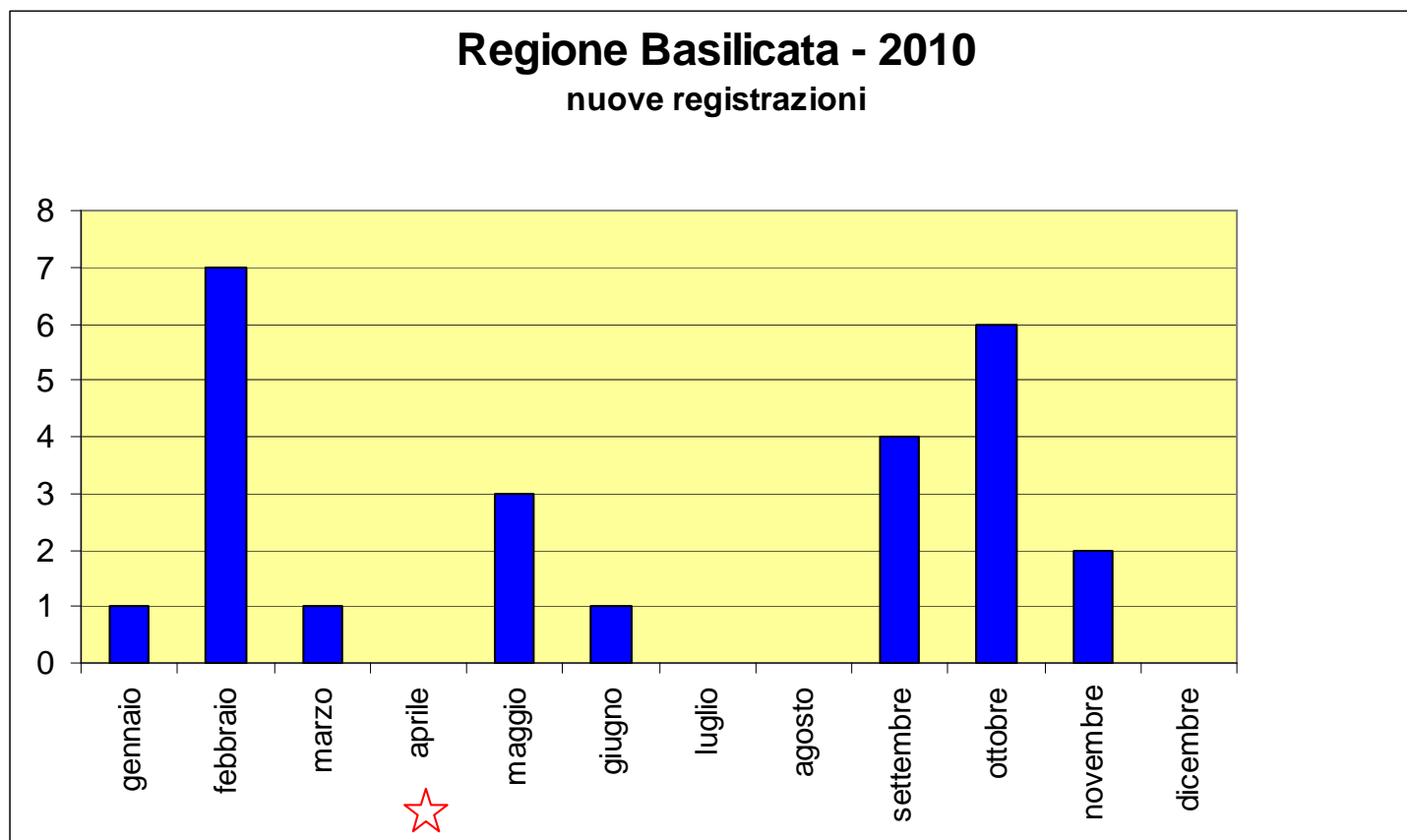


Totale registrati/anno 56



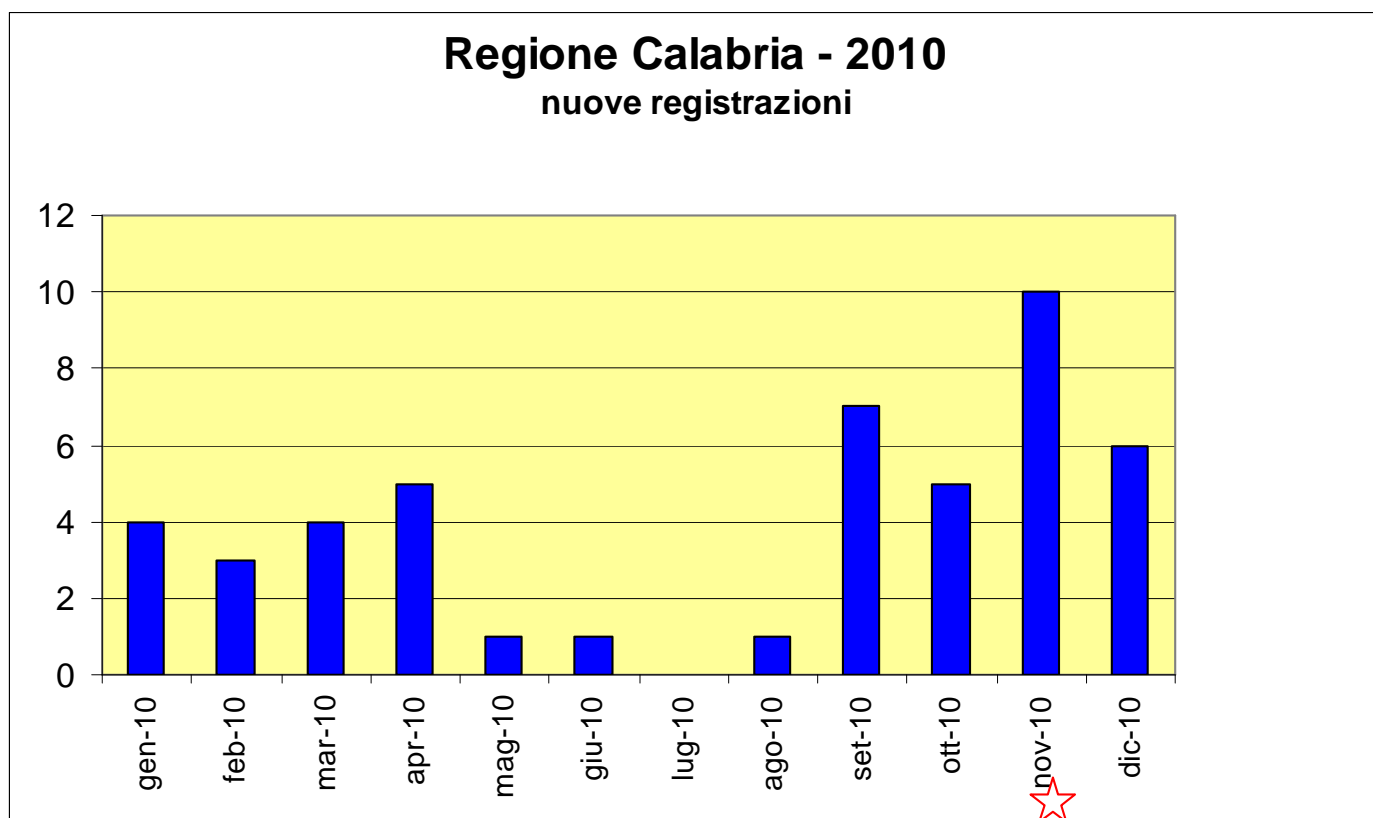
24 maggio mattina e pomeriggio, Pescara, n. partecipanti 120
25 maggio mattina e pomeriggio, Teramo, n. partecipanti 108

Totale registrati/anno 25



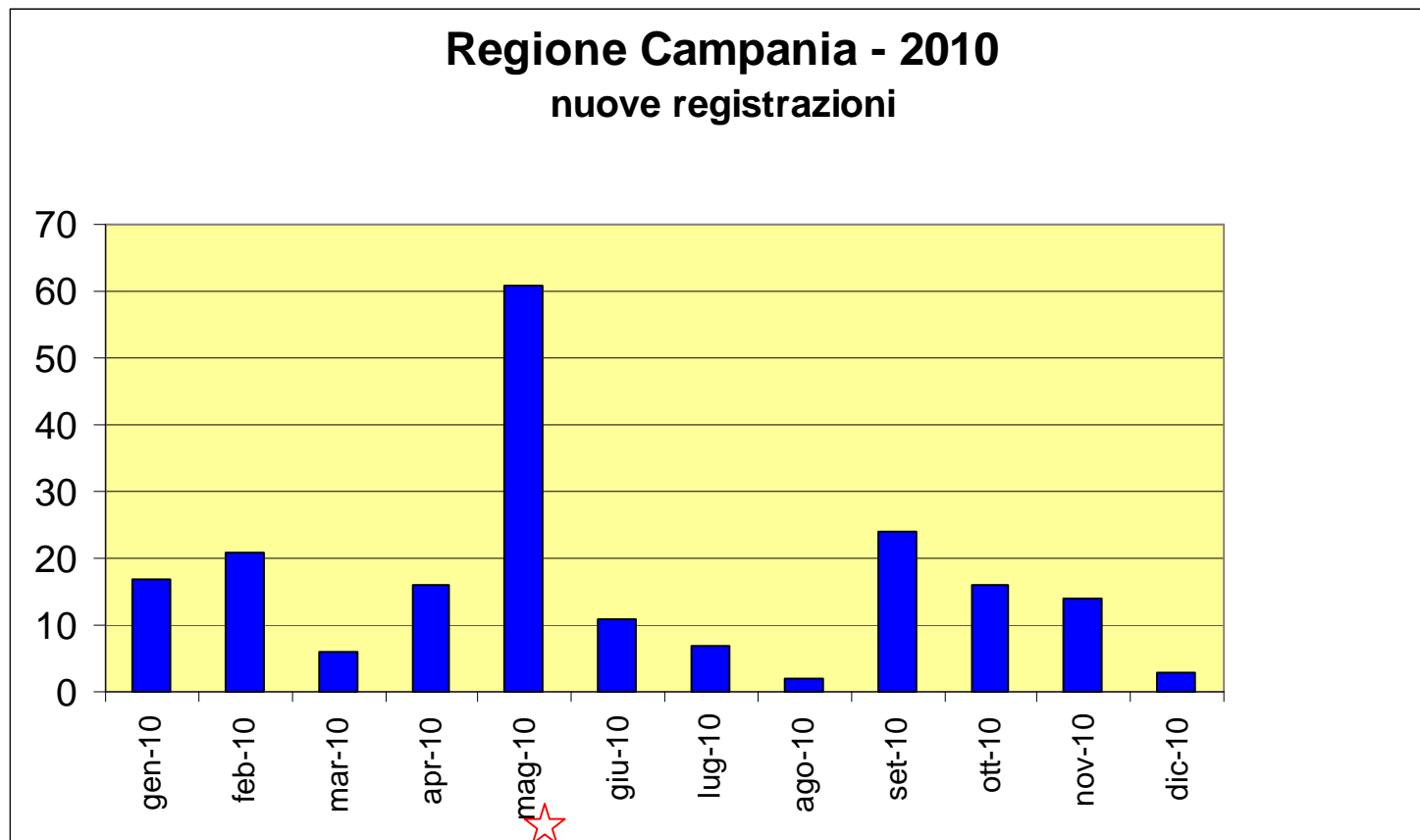
28 aprile, Matera n. partecipanti 60

Totale registrati/anno 47



22 novembre, Cosenza n. partecipanti 50
29 novembre, Soverato (CZ) n. partecipanti 40

Totale registrati/anno 198



10 maggio, Napoli, n. partecipanti 100
14 maggio, Salerno, n. partecipanti 50
17 maggio, Benevento, n. partecipanti 50

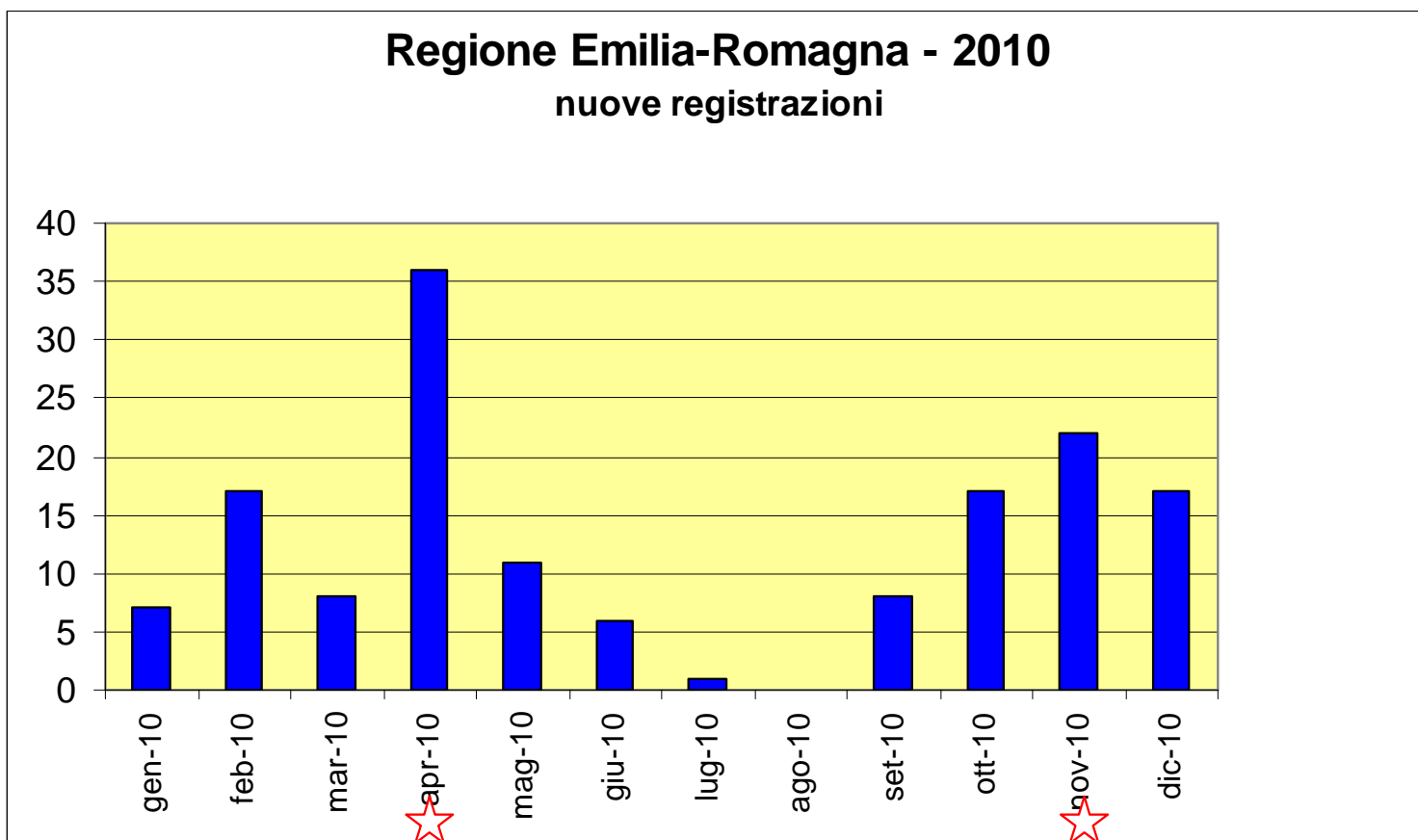
21 maggio, Caserta, n. partecipanti 50
24 maggio, Avellino, n. partecipanti 50



www.programmallp.it



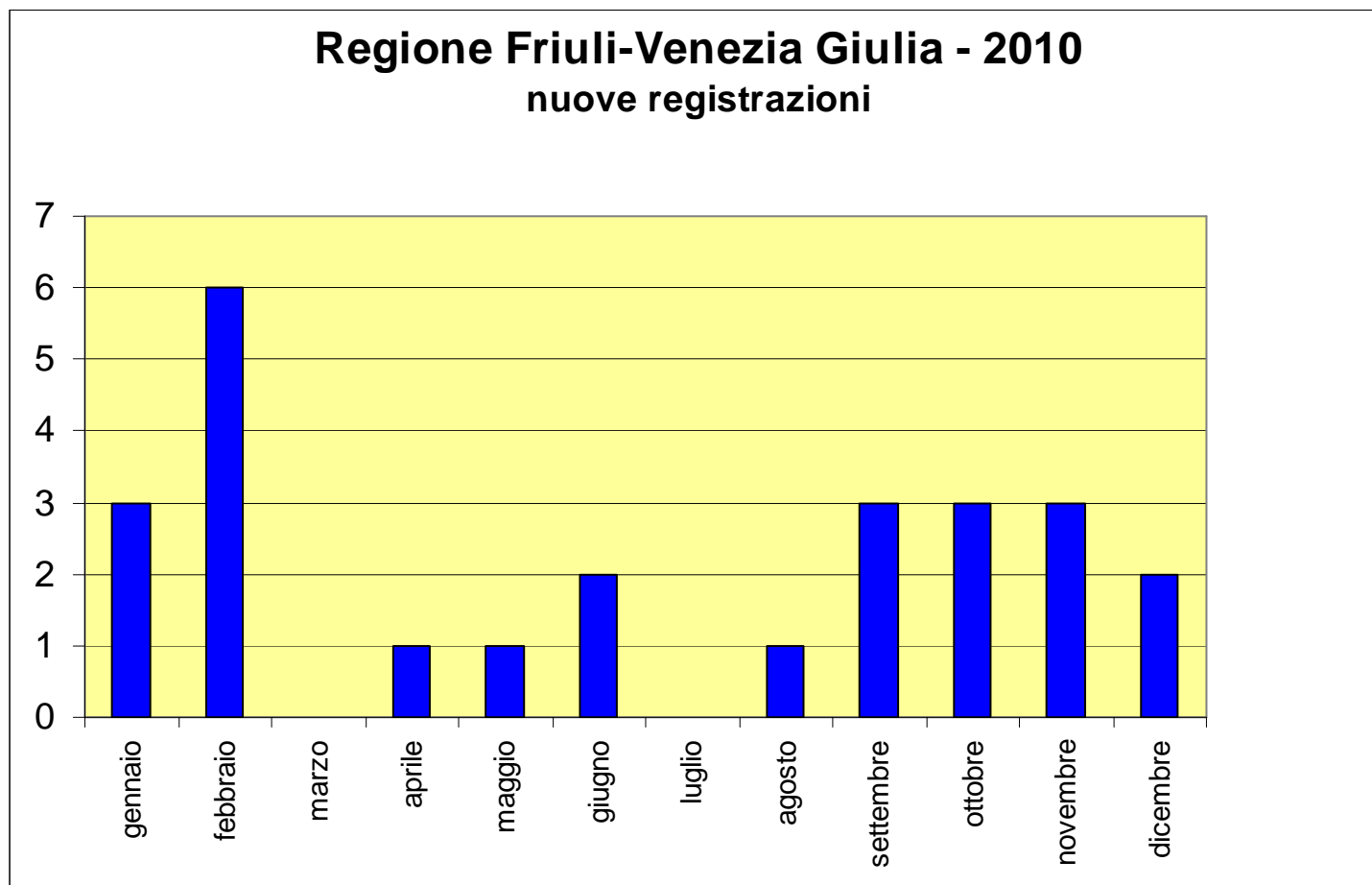
Totale registrati/anno 150



27 aprile, Bologna n. partecipanti 100

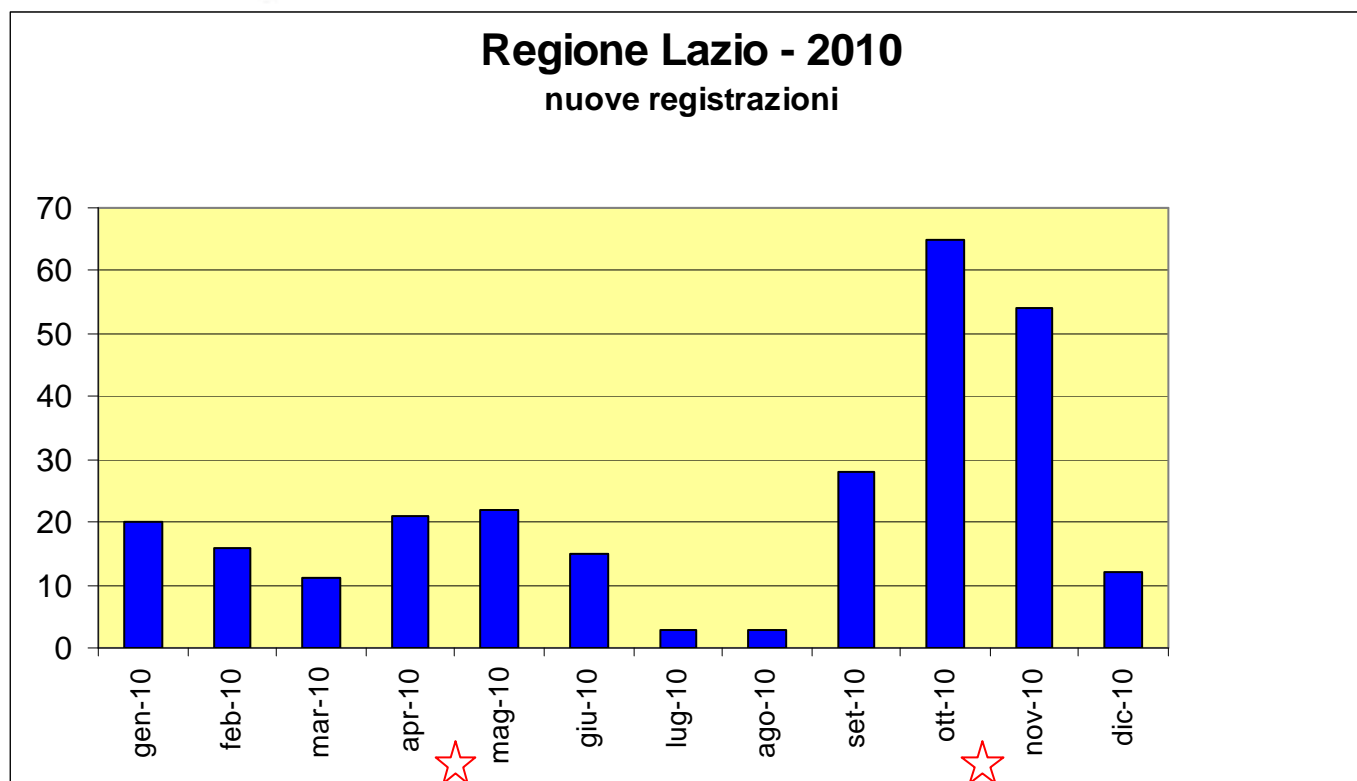
16 novembre, Ravenna n. partecipanti 100

Totale registrati/anno 25



26 maggio, Udine n. partecipanti 20
20 ottobre, Udine, partecipazione altro evento

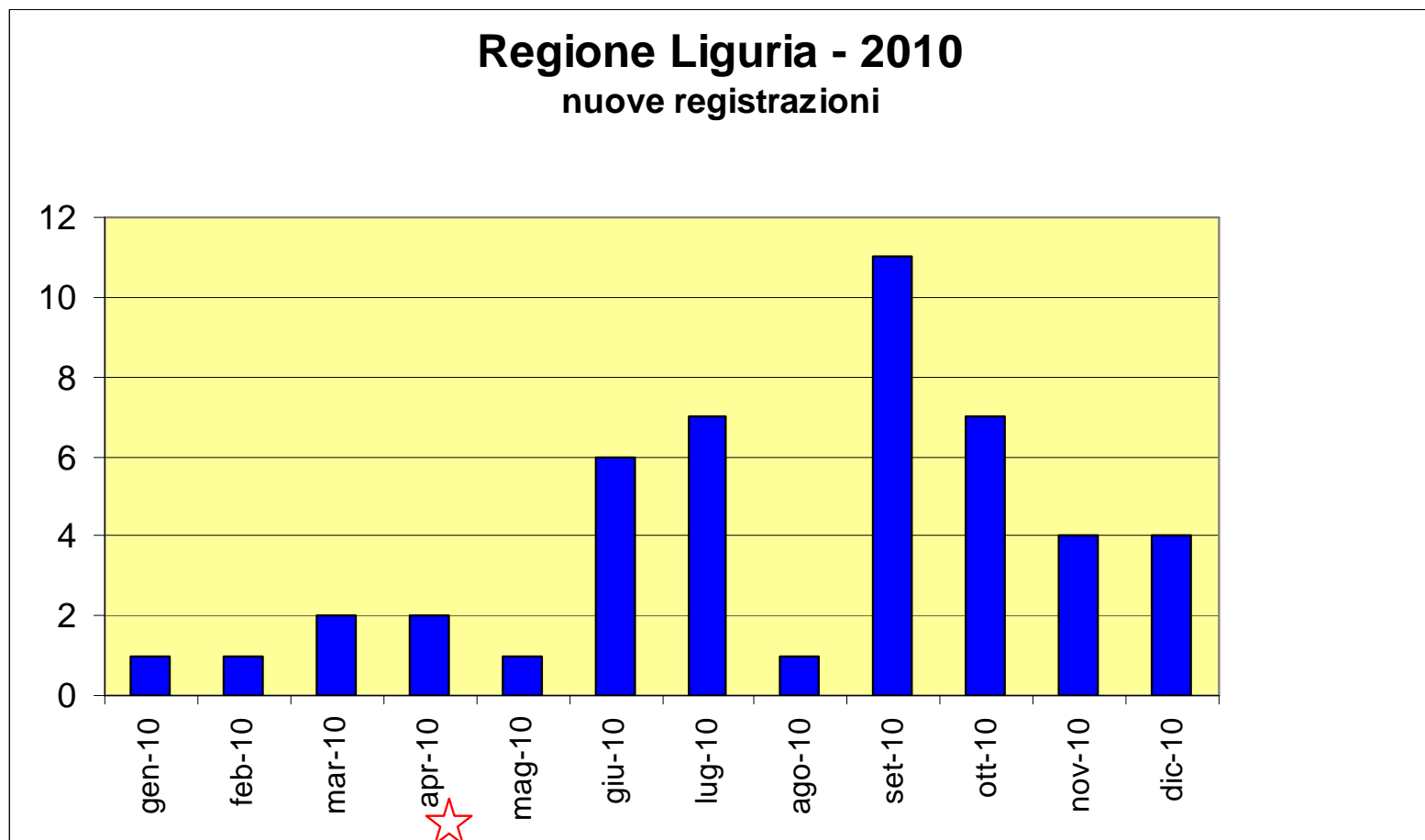
Totale registrati/anno 270



23 marzo, Viterbo, n. partecipanti 30
13 aprile, Incontro online
19 aprile, Rieti. n. partecipanti 22
26 aprile, Incontro online
27 aprile, Roma. n. partecipanti 40
11 maggio, Incontro online
18 maggio, Roma, n. partecipanti 60
24 maggio, Incontro online
25 maggio, Roma, n. partecipanti 45
8 giugno, Incontro online

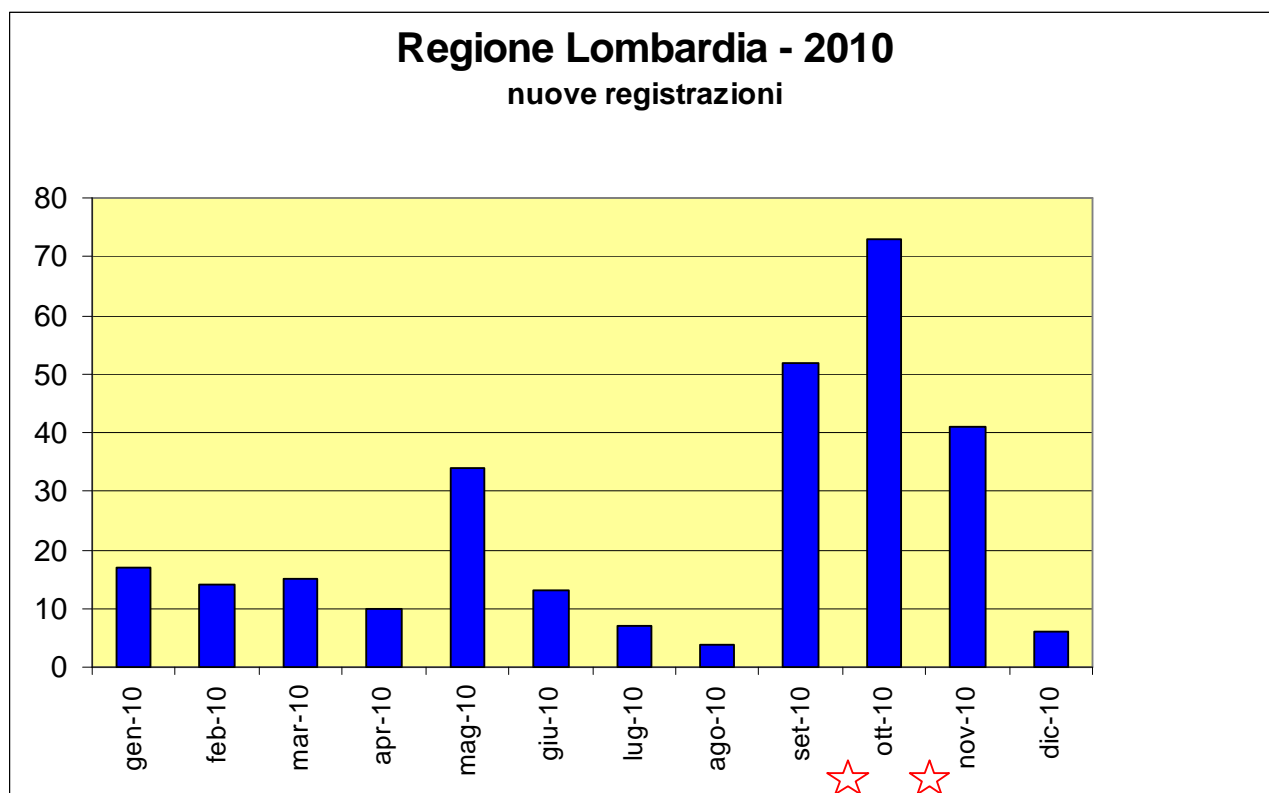
14 giugno, Incontro online
19 ottobre, Incontro online
28 ottobre, Roma, n. partecipanti 45
28 ottobre, Incontro online
9 novembre, Incontro online
24 novembre, Latina n. partecipanti 41
26 novembre, Incontro online
2 dicembre, Incontro online
3 dicembre, Viterbo, n. partecipanti 24
16 dicembre - Incontro online

Totale registrati/anno 47



30 aprile, Genova n. partecipanti 50

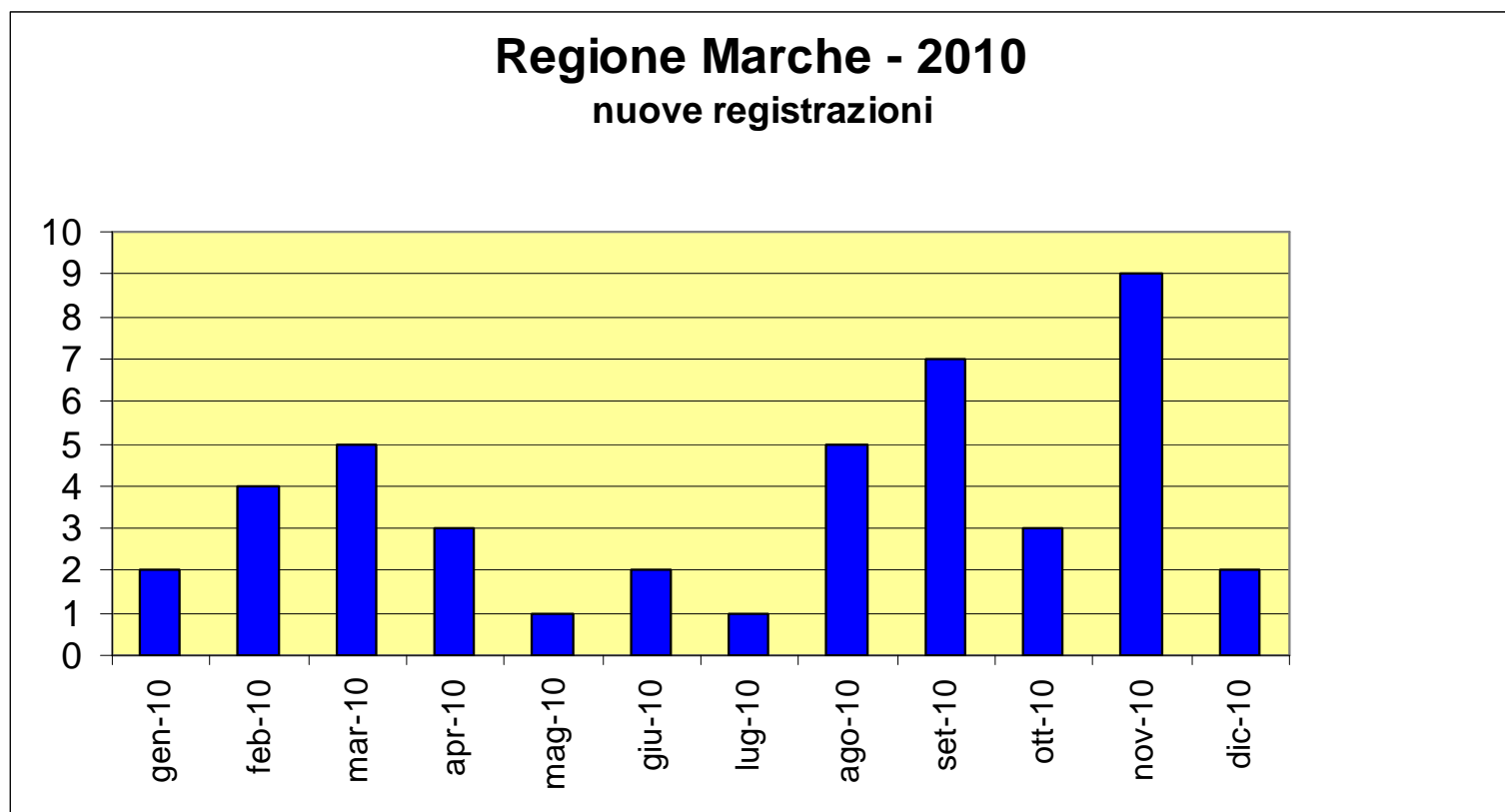
Totale registrati/anno 286



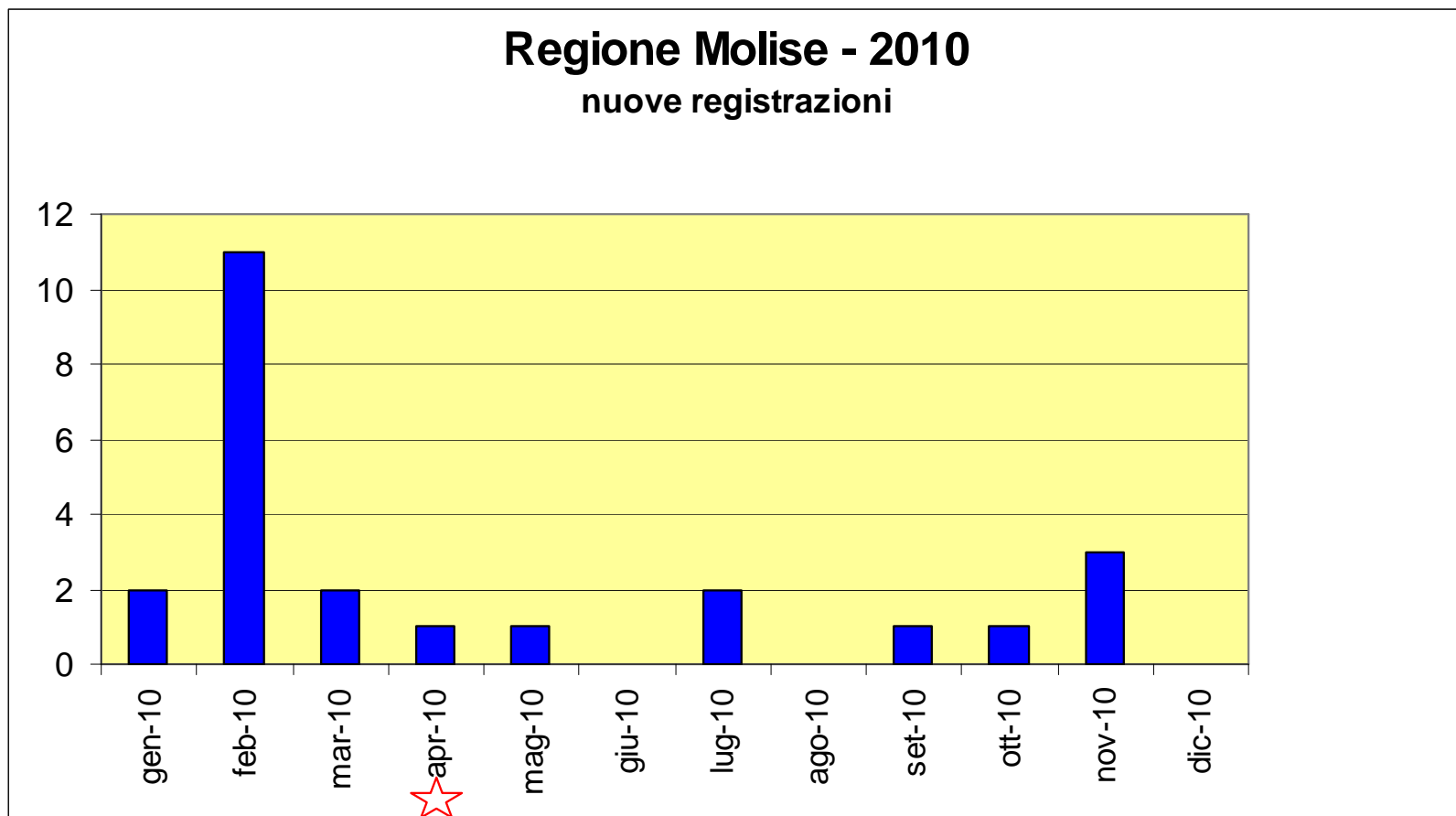
7 settembre, Milano n. partecipanti 40
9 settembre Paina di Giussano n. partecipanti 50
14 settembre, Milano n. partecipanti 18
20 settembre, Bareggio (MI) n. partecipanti 50
22 settembre, Viadana (MN) n. partecipanti 55
24 settembre, Vicenza n. partecipanti 40
28 settembre Castellanza (VA) n. partecipanti 35
28 settembre Ponte di Legno n. partecipanti 25

28 settembre Bareggio (MI) n. partecipanti 50
29 settembre, Casalpusterlengo n. partecipanti 50
4 ottobre, Arluno (MI) n. partecipanti 40
5 ottobre, Borno (BS) n. partecipanti 25
6 ottobre, Cremona n. partecipanti 40
14 ottobre, Pavia n. partecipanti 20
27 ottobre, Villa Cortese (MI) n. partecipanti 35
8 novembre, Viadana (MN) n. partecipanti 60

Totale registrati/anno 44

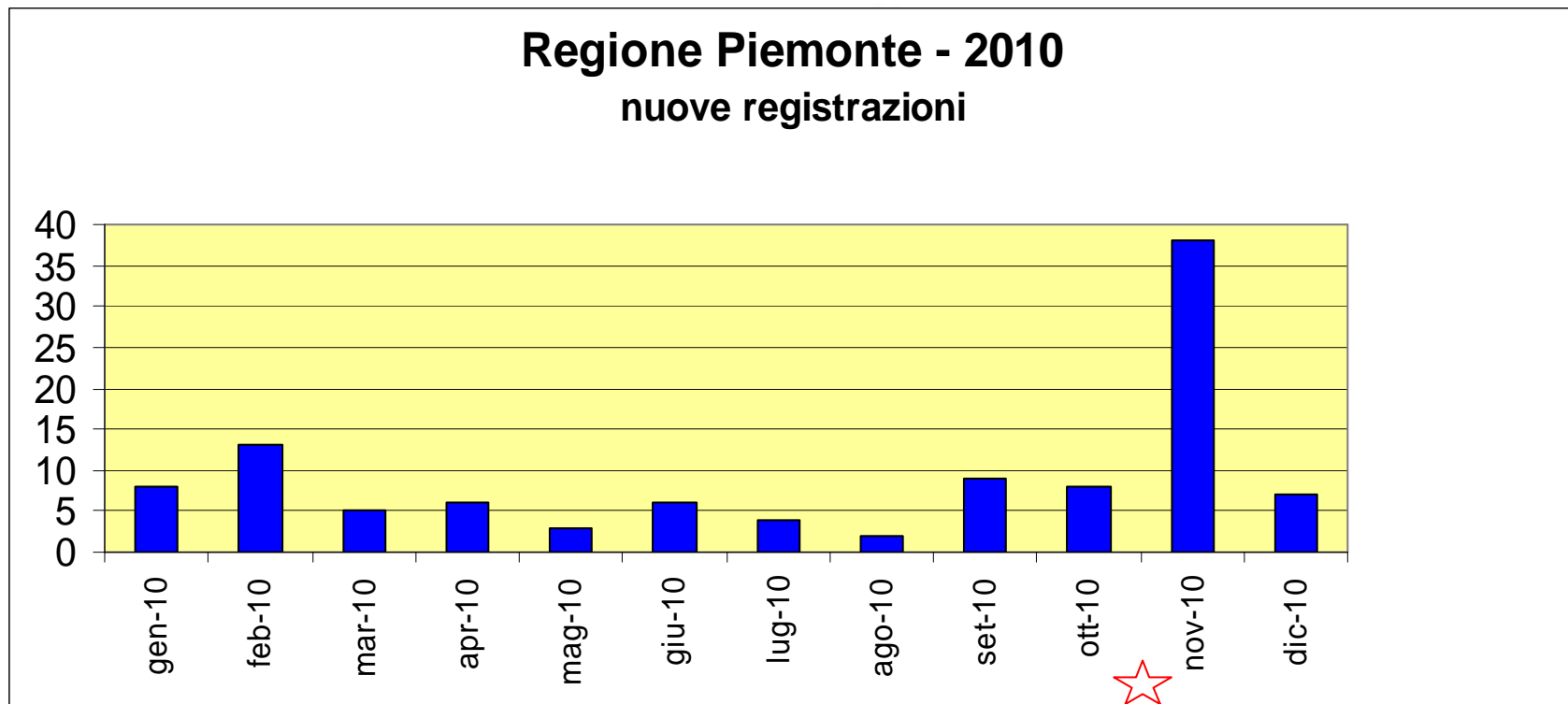


Totale registrati/anno 24



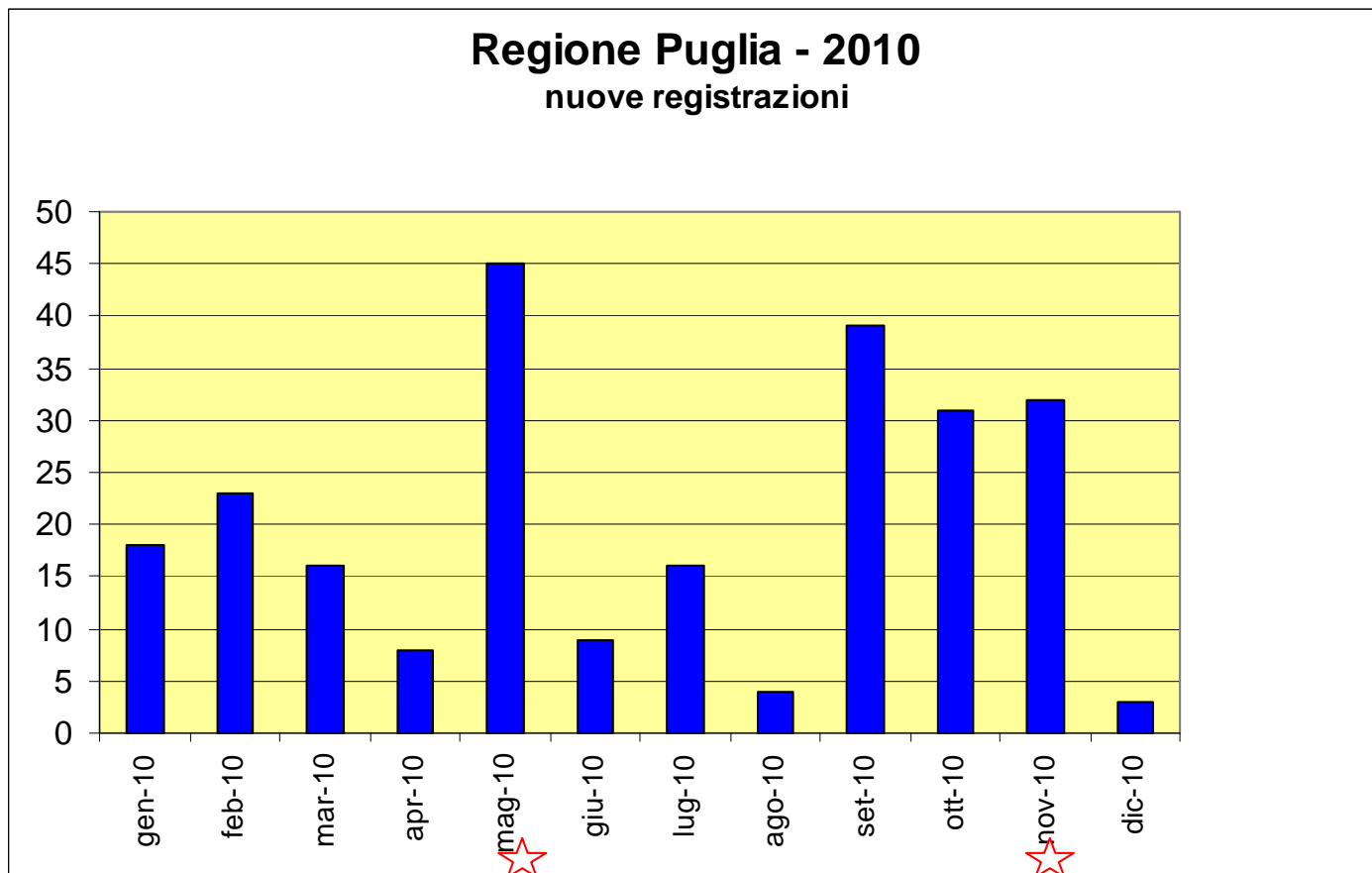
28 aprile, Isernia n. partecipanti 90

Totale registrati/anno109



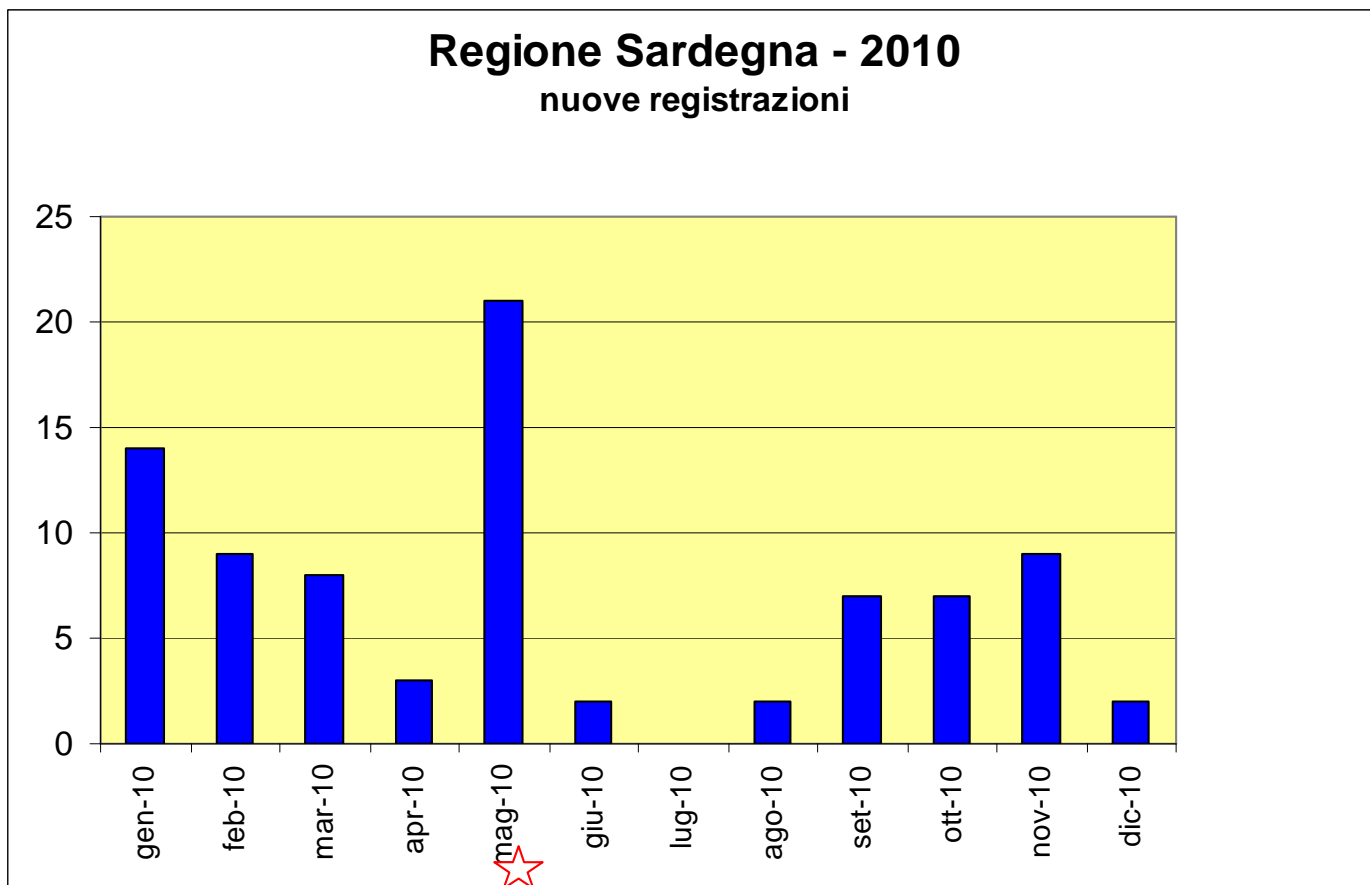
26 ottobre, Torino n. partecipanti 80
11 novembre, Torino n. partecipanti 50

Totale registrati/anno 244



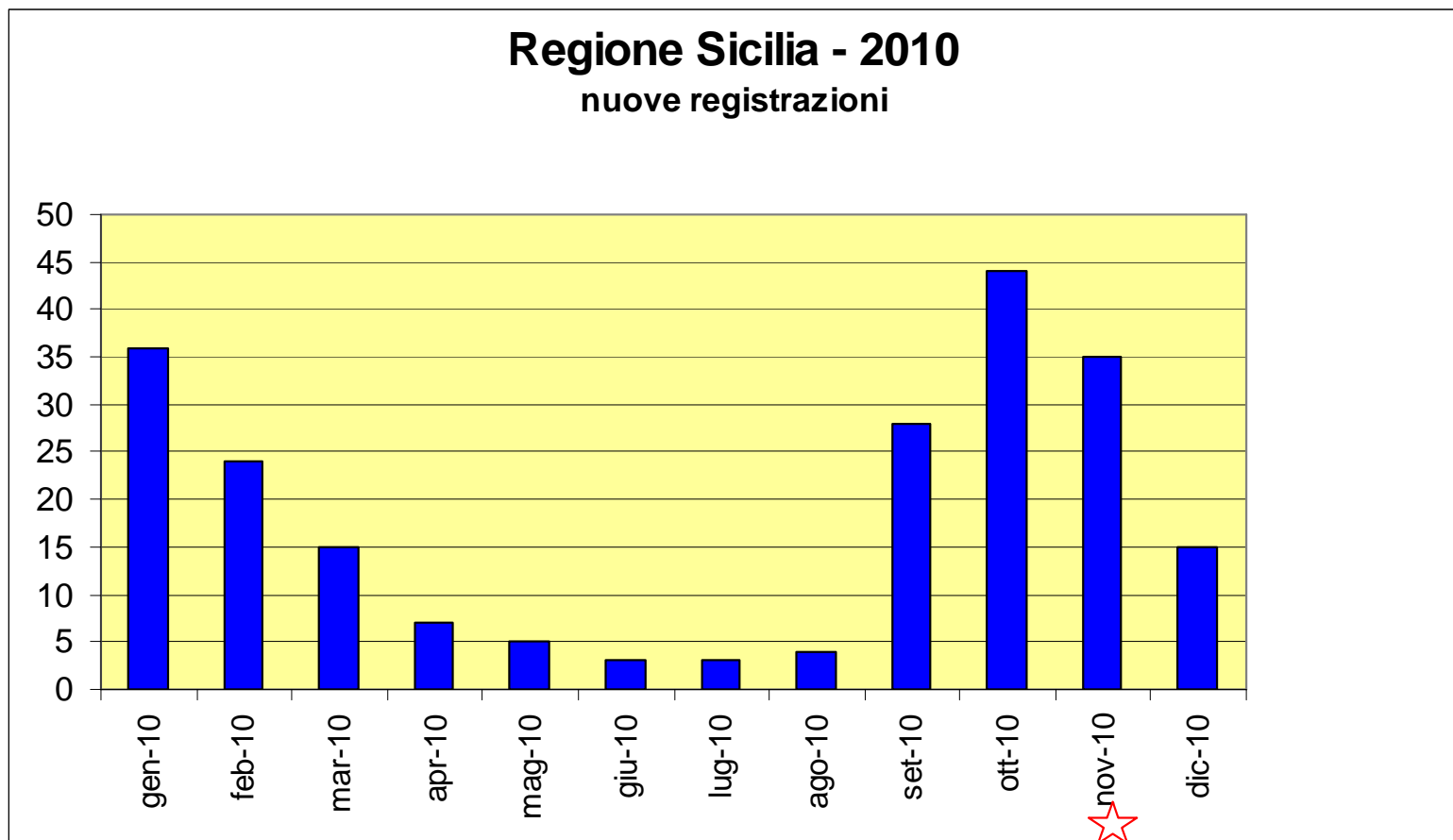
18 maggio, Brindisi n. partecipanti 100
24 maggio, Bari n. partecipanti 130
11 novembre, Lecce n. partecipanti 80

Totale registrati/anno 84



11 maggio, Cagliari n. partecipanti 40
20 maggio, Sassari n. partecipanti 27

Totale registrati/anno 219



18 novembre, Lentini (SR) n. partecipanti 100

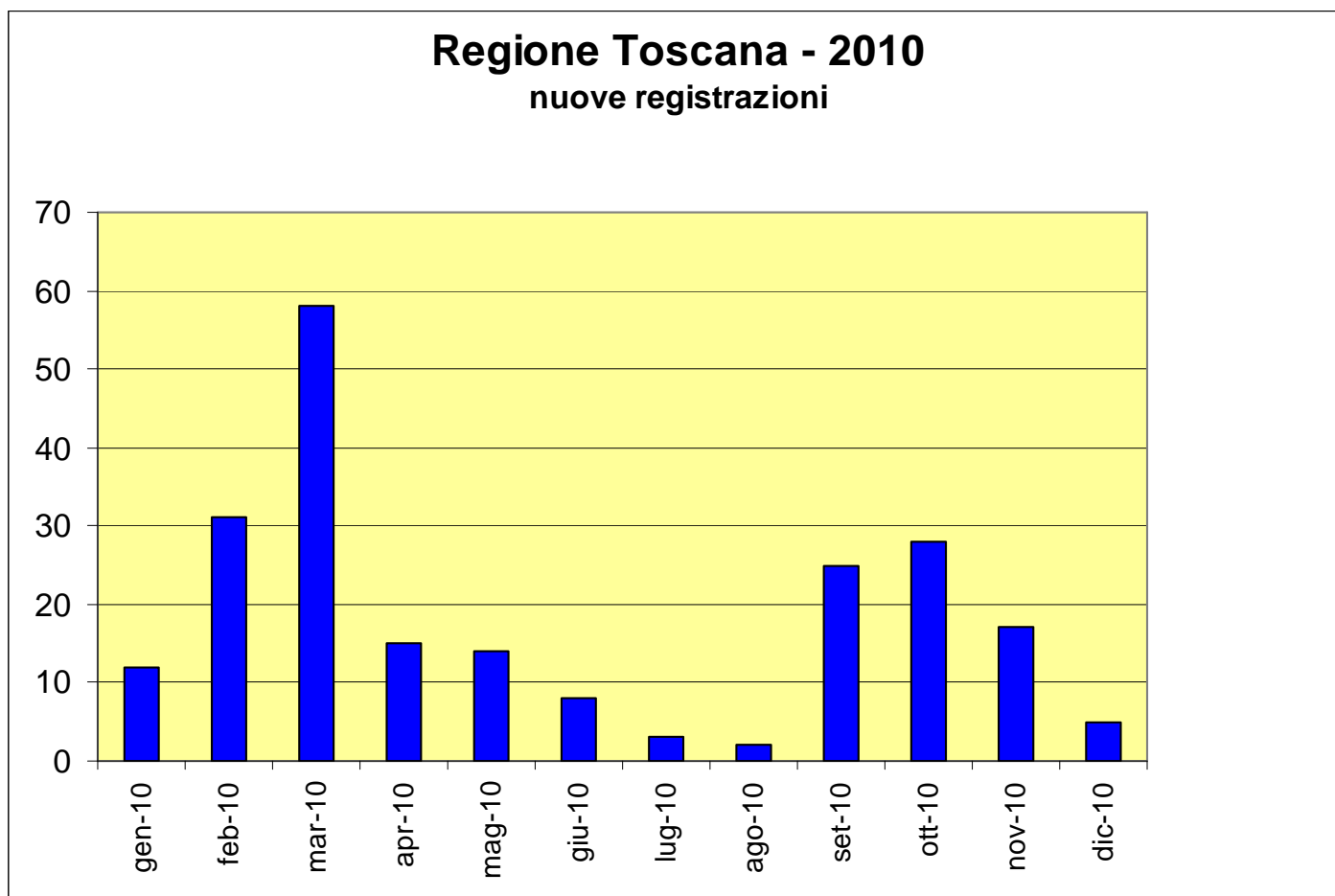
24 novembre, Favara (AG) n. partecipanti 100



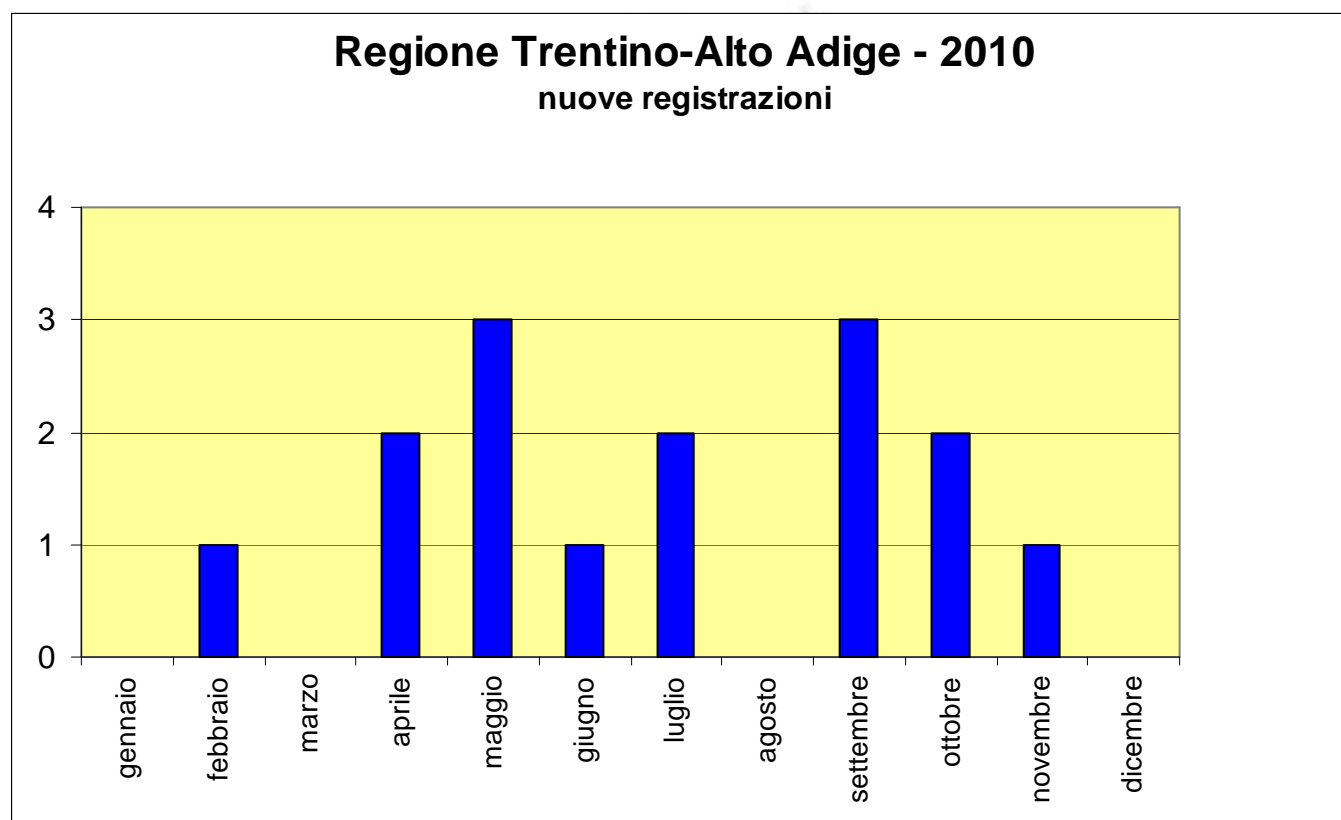
www.programmallp.it



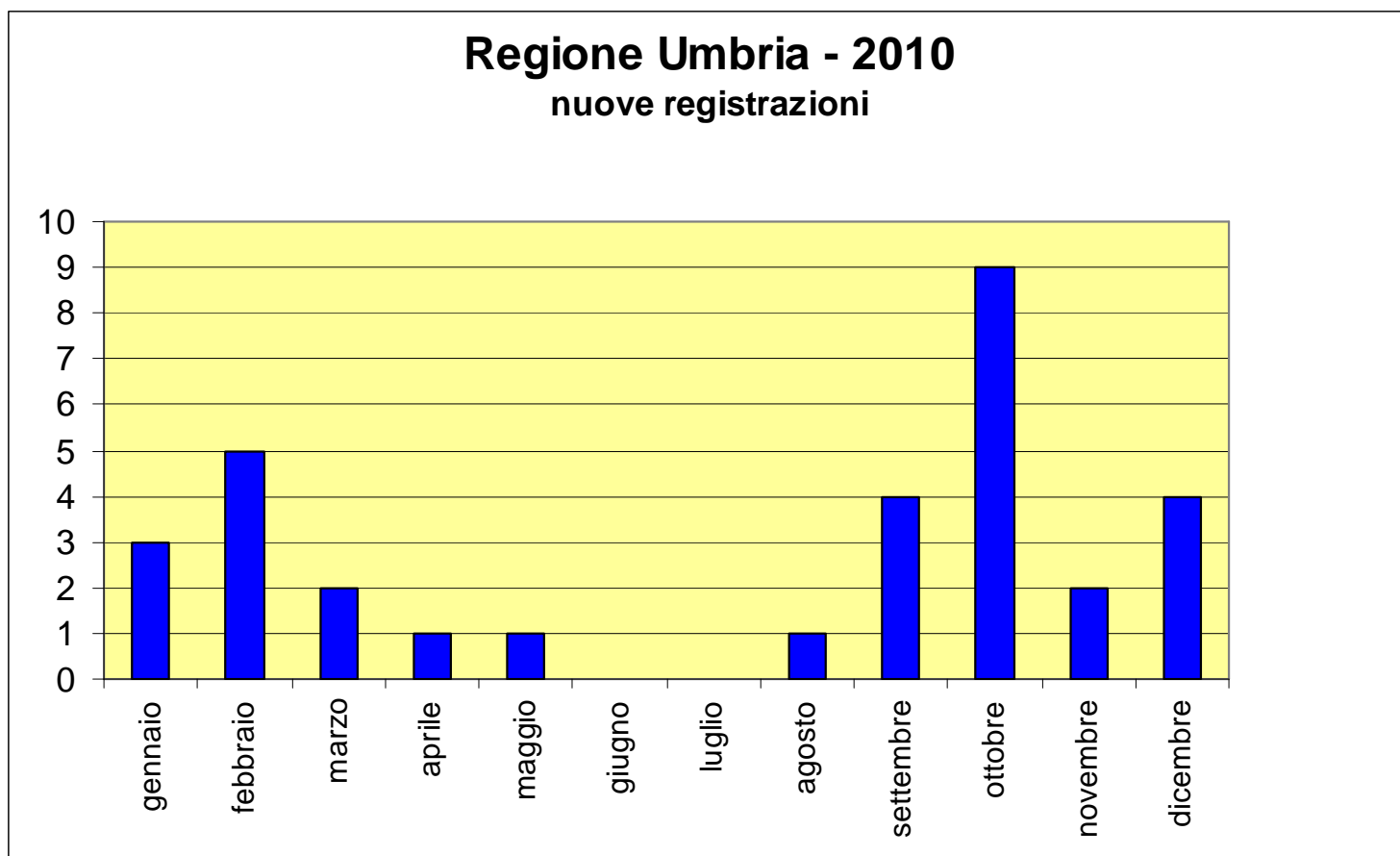
Totale registrati/anno 218



Totale registrati/anno 15



Totale registrati/anno 32

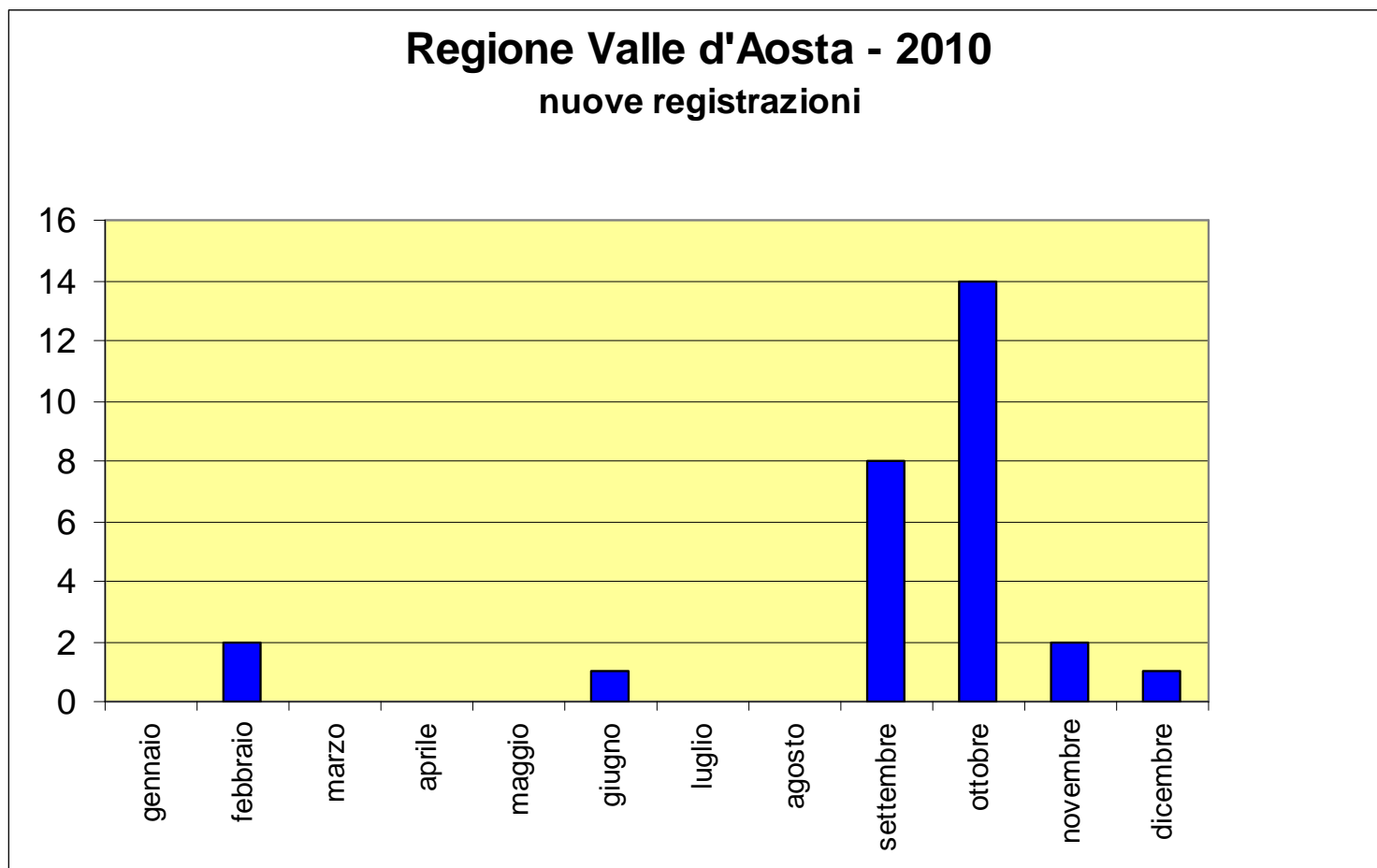




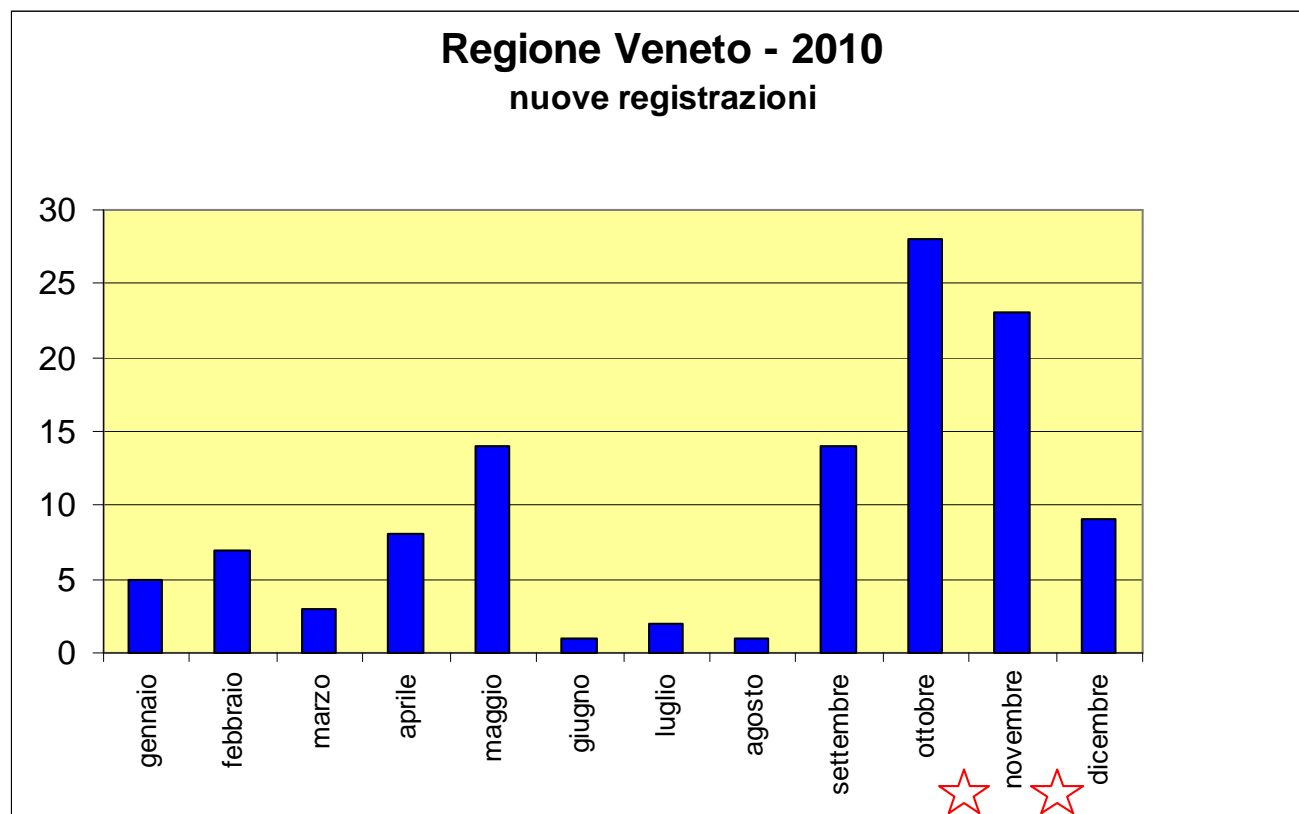
www.programmallp.it



Totale registrati/anno 28



Totale registrati/anno 115



4 ottobre, Rovigo n. partecipanti 30
6 ottobre, Rovigo n. partecipanti 30
11 ottobre, Belluno n. partecipanti 20
6 ottobre, Padova n. partecipanti 35
14 ottobre, Padova n. partecipanti 30

20 ottobre, Venezia n. partecipanti 30
5 novembre, Vicenza n. partecipanti 35
18 novembre, Treviso n. partecipanti 35
19 novembre, Verona n. partecipanti 40
20 dicembre, Verona, n. partecipanti 50